

# EVOLUCIÓN DEL ÍNDICE MENSUAL DE ACTIVIDAD ECONÓMICA (IMAE), MARZO 2019

**División Económica**

**10 de mayo 2019**

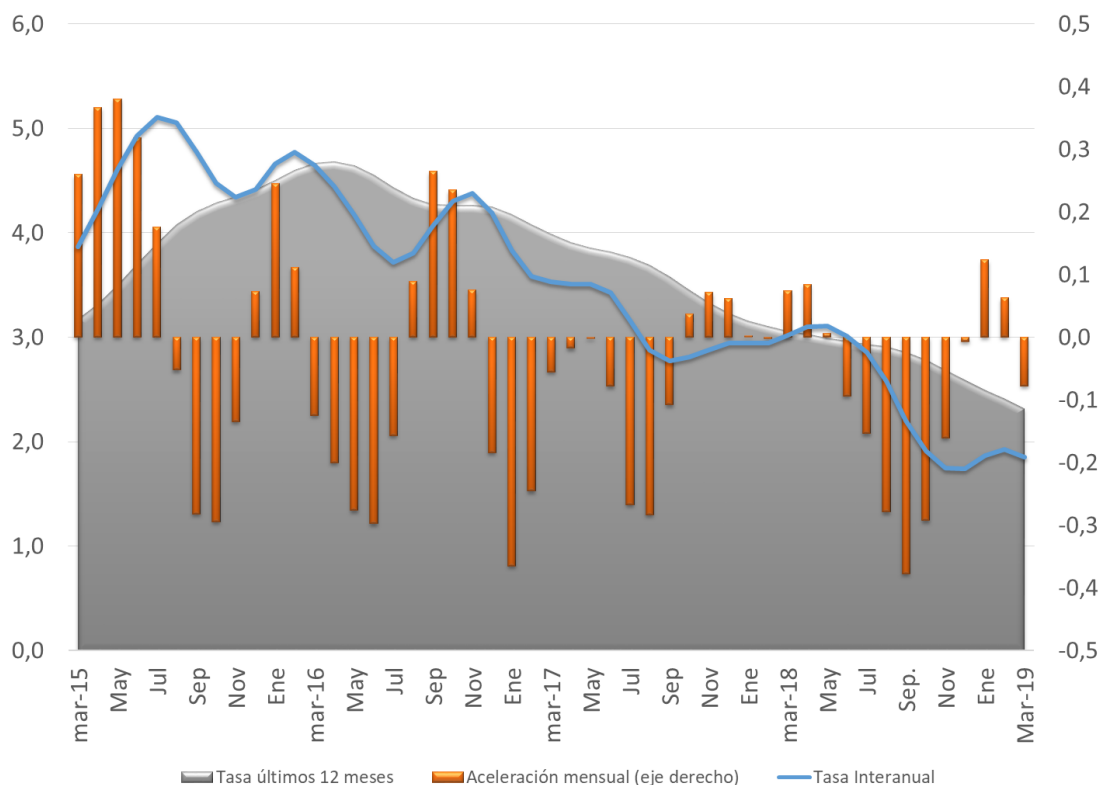
# EVOLUCIÓN DEL ÍNDICE MENSUAL DE ACTIVIDAD ECONÓMICA (IMAE) <sup>1</sup>

MARZO DE 2019

- Tasa interanual: 1,8%
- Últimos doce meses: 2,3%
- Tasa media: 1,9%
- Aceleración mensual: -0,1 p.p.

En marzo de 2019, la producción del país, medida con la serie tendencia ciclo del Índice Mensual de Actividad Económica <sup>2</sup>, presentó un incremento interanual de 1,8%, para un crecimiento medio al primer trimestre de 1,9%, y de 2,3% en los últimos doce meses<sup>3</sup> (3,0% y 3,1% en igual periodo de 2018).

**Gráfico 1.** Índice Mensual de Actividad Económica  
Tasa de variación de la serie tendencia ciclo  
(en porcentajes)



Fuente: BCCR

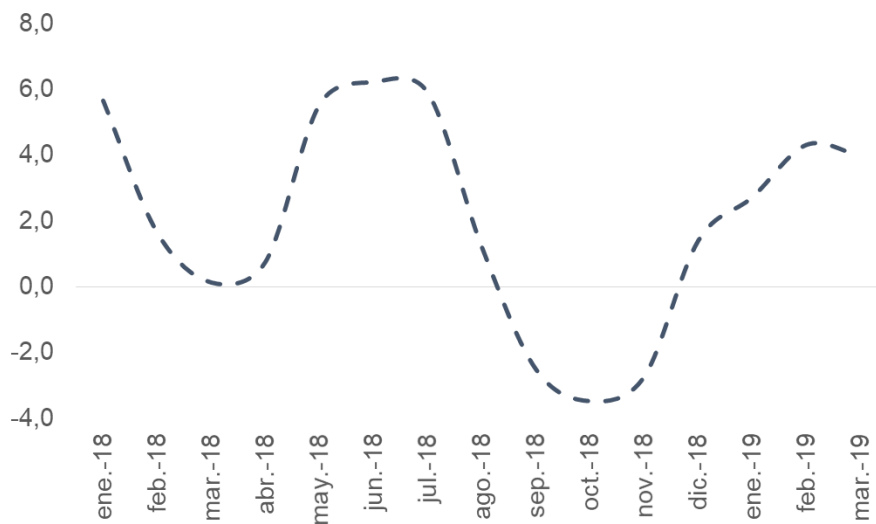
<sup>1</sup> Los datos básicos para el cálculo del indicador están sujetos a revisión por parte de las empresas informantes (sustitución de datos preliminares por definitivos). Estos cambios, en conjunto con la incorporación de una nueva observación, afectan los componentes de la extracción de señales (tendencia, ciclo y estacionalidad) lo que podría implicar una revisión de las tasas de variación de los meses previos.

<sup>2</sup> El análisis se basa en la variación interanual de la serie tendencia ciclo, excepto indicación contraria.

<sup>3</sup> Este resultado está por debajo del PIB potencial estimado para Costa Rica (3,5%).

Al analizar los ciclos de corto plazo (gráfico 2), por medio de la serie ajustada por estacionalidad, se observa que la recuperación que inició a partir de octubre de 2018 pierde fuerza en el mes de marzo.

**Gráfico 2.** Índice Mensual de Actividad Económica  
Variación trimestral anualizada de la serie ajustada por estacionalidad  
(en porcentajes)

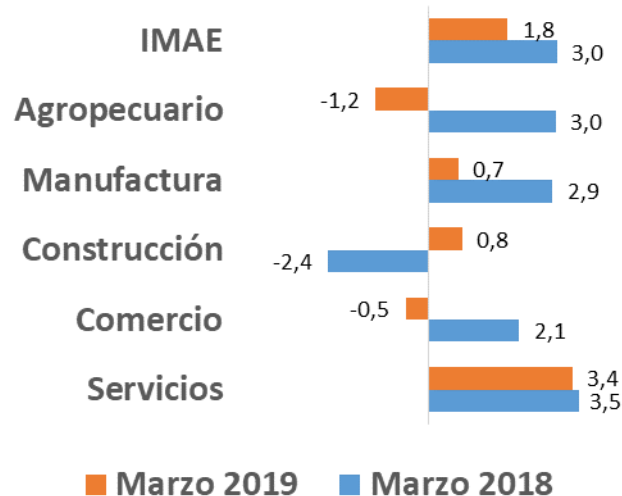


Fuente: BCCR

Los servicios empresariales, de enseñanza, salud y financieros explicaron el 60% de la variación interanual del indicador.

En comparación con marzo 2018, la mayoría de las actividades económicas moderaron su crecimiento, lo cual se reflejó en la desaceleración del indicador general (gráfico 3). La industria agropecuaria y el comercio fueron las únicas que mostraron una disminución.

**Gráfico 3. Índice Mensual de Actividad Económica**  
Variación interanual  
(en porcentajes)



Fuente: BCCR

## EVOLUCIÓN POR ACTIVIDAD ECONÓMICA

Particularmente, la actividad agropecuaria se contrajo por sexto mes consecutivo (-1,2% en el mes en comentario), producto de choques de oferta, principalmente asociados a: i) el fenómeno del Niño, que provocó una notable disminución de las precipitaciones en la provincia de Limón y que mantuvo una condición predominantemente seca en todo el país; ii) el aumento de la producción exportable de piña de Filipinas y Tailandia, que propició una baja en los precios internacionales y una reducción en el número de hectáreas cultivadas en nuestro país. Los productos de mayor reducción son piña y banano, y en menor medida los cultivos de cebolla, chayote y hortalizas.

La manufactura creció 0,7%, debido al buen desempeño de las empresas del régimen especial (7,8%)<sup>4</sup>, particularmente, de la producción de implementos médicos (catéteres, equipos de transfusión e implantes mamarios). En contraste, las empresas del régimen

<sup>4</sup> Este grupo de productos continúa mostrando crecimientos superiores al del indicador general y al resto de las actividades económicas.

definitivo disminuyeron su actividad (-3,3%), principalmente las vinculadas con la elaboración de productos de papel y bebidas.

Por su parte, la construcción aumentó 0,8%, por la edificación de plantas industriales. Por el contrario, pese al avance en infraestructura educativa del Ministerio de Educación Pública, así como las obras de alcantarillado sanitario del área metropolitana, Pacífico Central y Huetar Norte, la construcción con destino público disminuyó debido a que no han iniciado proyectos de tamaño similar al de algunas obras que finalizaron en 2018 u otras que se encuentran en proceso de conclusión.

La actividad comercial se contrajo 0,5% tanto por la caída en la comercialización de vehículos así como por la menor venta de aparatos eléctricos y de materiales de construcción<sup>5</sup>, coherente con la evolución de las importaciones y con la moderación en el consumo de los hogares.

Finalmente, los servicios crecieron 3,4%, impulsados por:

- Las actividades empresariales, con un crecimiento de 4,1%, por la mayor prestación de servicios de contabilidad, consultoría financiera y afines, además de los servicios de arquitectura e ingeniería.
- La enseñanza y salud, con un crecimiento interanual de 3,5%, principalmente por los servicios de atención a la salud.
- Los servicios financieros (6,2%), debido al aumento en las comisiones por tarjetas de crédito, débito<sup>6</sup> y de arbitraje de divisas. Adicionalmente por los depósitos que mantienen las empresas y hogares en las sociedades monetarias de depósito.
- Los servicios de información y comunicaciones, con un aumento de 4,9%, producto de las actividades relacionadas con la programación y consultoría informática, así como de los servicios de telefonía celular e internet.

---

<sup>5</sup> Crecimiento de 0,5% (2,8% en marzo 2018) si se excluye el rubro de vehículos.

<sup>6</sup> A partir de diciembre de 2018, por mandato de la Ley para Mejorar la Lucha Contra el Fraude Fiscal (Ley 9416), se obligó a las personas físicas y jurídicas con actividad lucrativa a aceptar, como medio de pago, las tarjetas de crédito, débito o cualquier otra mecanismo de pago en donde exista una entidad financiera que le garantice al comerciante la acreditación del dinero a su favor.